




# Bezpečnostní pokyny a sdělení

## Obsah

- **Svítlidla a osvětlení** ..... 2
- **Elektrozařízení** ..... 3
- **Dětské zboží a výživa** ..... 4
- **Solární panely, solární měniče a optimizéry pro solární panely** ..... 5
- **BIO krby, krbová kamna a elektrické krby** ..... 6

## Bezpečnostní pokyny pro Svítidla a osvětlení

- Používejte pouze schválená a certifikovaná svítidla.
- Nikdy nesmí být světlo instalováno příliš blízko hořlavých materiálů, jako jsou závěsy, koberce a nábytek.
- Nepoužívejte svítidla, která mají poškozené přívodní kabely nebo zástrčky.
- Nenechávejte zapnuté svítidla bez dozoru.
- Zkontrolujte, zda jsou žárovky správného typu a výkonu pro svítidlo.
- Pravidelně čistěte svítidla od prachu a nečistot, aby nevzniklo riziko požáru.
- Nepokoušejte se opravovat svítidla sami, pokud nejste vyškoleni a kvalifikováni.
- Sledujte svítidla, zda nedochází ke zhoršování nebo defektům.
- Nepoužívejte svítidla tam, kde jsou podmínky pro jejich použití nevhodné.
- Při změně žárovky nebo údržbě svítidla odpojte svícení z elektrické sítě a nechte světlo vychladnout na pokojové teplotě.
- Nepoužívejte žádné svítidlo, které nedodrжуje bezpečnostní standardy.
- Ochranné třídy:
  -  I. Svítidla s tímto symbolem připojíte do sítě se žlutozeleným vodičem do ochranné uzemňovací svorky.
  -  II. Pro bezpečný provoz svítidel s tímto označením není nutné připojení na zemnicí žluto-zelený vodič.
  -  III. Svítidla s tímto označením mohou být provozována pouze s nízkým napětím. Připojení je možné pouze k elektrickému obvodu SELV.
- IP krytí:
  - IPx1 - výrobek je chráněn před kapající vodou.
  - IPx3 - výrobek smí být vystaven dešťovým kapkám (kapkám dopadajícím max. pod úhlem 60° ke svislé ploše).
  - IPx4 - výrobek je odolný proti postříkání: smí být vystaven stříkající vodě přicházející z libovolného směru (360°).
  - IPx5 - výrobek je chráněn před stříkajícím proudem vody.
  - IPx7 - výrobek lze instalovat na zemi.
  - IPx8 - výrobek je chráněn před ponořením do hloubky uvedené výrobcem.
  - IP5x - výrobek je částečně chráněn proti vniknutí prachu.
  - IP6x - výrobek je plně chráněn proti vniknutí prachu.

## Bezpečnostní pokyny pro Elektrozařízení

- Nepoužívejte poškozené elektrozařízení. Pokud je viditelně poškozené, nepoužívejte ho a zkontrolujte, zda je nutné jej opravit nebo vyměnit.
- Před čištěním nebo údržbou zařízení vždy odpojte zdroj proudu. Pokud musíte pracovat na zapojených elektrozařízeních, používejte ochranné pomůcky, jako jsou rukavice, pracovní boty a ochranné brýle.
- Nikdy nepoužívejte dané elektrozařízení ve vlhkém prostředí. Pokud se vám voda dostane do elektrozařízení, okamžitě ho odpojte ze sítě.
- Ukládejte elektrozařízení na suchém a bezpečném místě, s minimálním rizikem vystavení vysokým teplotám, ohni nebo vlhkosti.
- Pokud je elektrozařízení určeno pro určitý provoz, používání v jiných podmínkách než specifikovaných v návodu k použití může mít vážné důsledky, jako je například poškození zařízení, požár nebo úraz.
- Nikdy nepoužívejte elektrozařízení s poškozeným kabelem nebo zdrojem napájení. Je-li kabel nebo zdroj napájení poškozen, může dojít k požáru nebo úrazu.
- Používejte pouze kvalitní a bezpečné elektrozařízení s certifikací.
- Pokud čelíte jakýmkoliv problémům s použitím elektrozařízení, jako jsou například nepravidelné výkony nebo nehodná funkce, okamžitě zastavte používání a kontaktujte odborníka na elektrozařízení.
- Nezanedbávejte pravidelné kontroly a údržbu elektrozařízení. Čím více se o elektrozařízení dobře staráte, tím více předejdete úrazům a požárům.
- Pamatujte na to, že to, co používáte vy bezpečně, může být pro ostatní plně nebezpečí. Ujistěte se, že všechny osoby, které mají elektrozařízení využívat vědí, jak jej správně a bezpečně používat.
- Pokud máte podezření, že dané elektrozařízení nefunguje správně, neváhejte a zkontrolujte ho okamžitě. Nikdy nepoužívejte elektrozařízení, které nefunguje správně, a které může představovat nebezpečí.

## **Bezpečnostní pokyny pro Dětské zboží a výživu**

- Vždy si přečtěte etikety a návody před použitím dětského zboží a výživy.
- Nechte dětskou výživu, která by dětem mohla ublížit mimo jejich dosah.
- Nepoužívejte dětské zboží a výživu po skončení jejich trvanlivosti.
- Nestravujte děti potravinami, které jsou pro ně příliš tvrdé nebo obtížně stravitelné.
- Nepořizujte dětské zboží a výživu, které může obsahovat alergeny, které dítě nesnese.
- Zajišťujte, aby dětské zboží a výživa byly skladovány v suchu a při správné teplotě.
- Nikdy nenechávejte dětskou výživu nebo dudlíky v ústech dítěte, zvláště když spí.
- Vždy sterilizujte hračky a dudlíky, předtím než je použijete znovu.
- Nezapomínejte na hygienu při přípravě jídel a dětských lahví.
- Pokud si nejste jistí bezpečností dětského zboží či výživy, raději se poradte s odborníkem.

## **Bezpečnostní pokyny pro Solární panely, solární měniče a optimizéry pro solární panely**

- Solární panely, solární měniče a optimizéry pro solární panely jsou vybaveny nebezpečnými elektrickými součástkami a mohou způsobit zranění nebo smrt. Proto by měly být instalovány a udržovány pouze kvalifikovanými odborníky s odpovídajícími znalostmi a zkušenostmi.
- Při instalaci a údržbě solárních panelů, solárních měničů a optimizérů pro solární panely je nutné dodržovat bezpečnostní pokyny uvedené v manuálu dodaném výrobcem.
- Před zahájením jakékoliv práce, jako je například instalace nebo údržba, je nutné vypnout elektrický proud a odpojit všechny elektrické přívody.
- Solární panely, solární měniče a optimizéry pro solární panely by měly být umístěny na bezpečném a stabilním místě. Nepokládejte je na nestabilní nebo křehké povrchy, například sklo nebo keramické dlaždice.
- Při manipulaci s solárními panely, solárními měniči a optimizéry pro solární panely používejte vhodné ochranné pomůcky, jako jsou rukavice, brýle a helmy.
- Při manipulaci s elektrickými přívody a součástkami je nutné dodržovat bezpečné pracovní postupy a používat nástroje s izolovanými rukojeťmi.
- Neprovádějte žádné úpravy, opravy nebo změny na solárních panelech, solárních měničích a optimizérech pro solární panely bez předchozí konzultace s kvalifikovaným odborníkem.
- V případě, že solární panely, solární měniče nebo optimizéry pro solární panely přestanou fungovat správně, ihned přerušete používání a kontaktujte kvalifikovaného odborníka.
- Držte se během instalace a údržby všech bezpečnostních pokynů k zabránění zranění, požárů nebo elektrického šoku.
- Neumožňujte dětem nebo nekvalifikovaným osobám přístup k solárním panelům, solárním měničům nebo optimizérům pro solární panely, aby nedošlo k nehodě nebo zranění.

## **Bezpečnostní pokyny pro BIO krby, krbová kamna a elektrické krby**

- Při instalaci a používání krbových kamen se vždy řiďte návodem od výrobce.
- Krby by měly být instalovány profesionálním technikem, aby se minimalizovalo riziko požáru a výskytu CO.
- Při spalování dřeva v krbu, používejte pouze suché a odřezané dřevo s nízkou vlhkostí, které bylo uskladněno na suchém místě.
- Nenechávejte dveře krbu otevřené, aby se minimalizovalo riziko, že vonný dým a popel uniknou.
- Krby by měly být pravidelně čištěny a uklízeny, aby se minimalizovalo riziko požáru a výskytu CO.
- Sesbírejte popel z krbu až poté, co zcela vychladne, a skladujte jej v bezpečném místě mimo obytné prostory.
- Elektrické krby je třeba používat pouze v souladu s návodem od výrobce.
- Elektrické kabely a zdroje napájení nechte mimo dosah dětí a zvířat.
- Nezakrývejte ventilace nebo ostatní součásti elektrických krbů, aby se zabránilo přehřátí a riziku požáru.
- Elektrické krbové prvky by měly být pravidelně čištěny, aby se zlepšila efektivita topení a snížila se spotřeba elektřiny.
- Nikdy nepoužívejte elektrický krb s poškozeným kabelem nebo zdrojem napájení. Je-li kabel nebo zdroj napájení poškozen, může dojít k požáru nebo úrazu.
- Pokud máte podezření, že dané krby, krbová kamna nefungují správně, neváhejte a zkontrolujte je okamžitě. Poradte se s odborníkem.